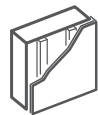




**AGB**<sup>®</sup>

## ECLIPSE 4.1

Per porte a filo inserite  
in pareti boiserie



Ideale per applicazioni  
con cartongesso e  
coprifilo a sormonto



Fino a 70 kg  
di portata con  
due cerniere



Altezza maniglia invariata  
anche ruotando l'anta  
sull'asse verticale



Spessore anta  
da 44 mm

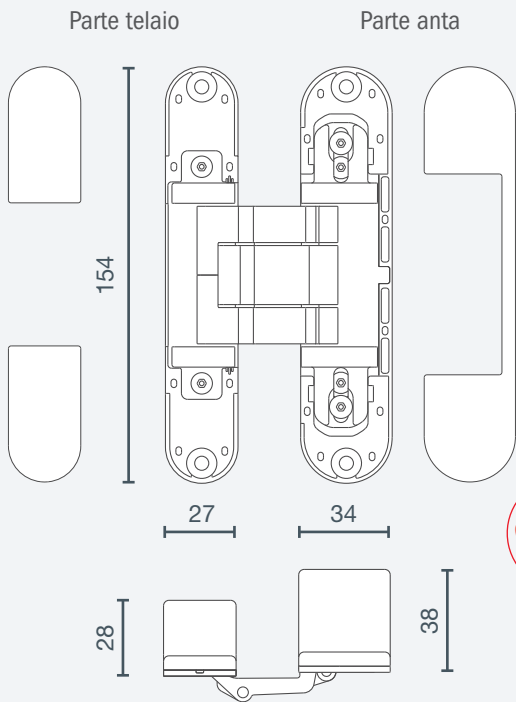


Per porte in legno  
e alluminio




Coperture a filo

MADE IN ITALY



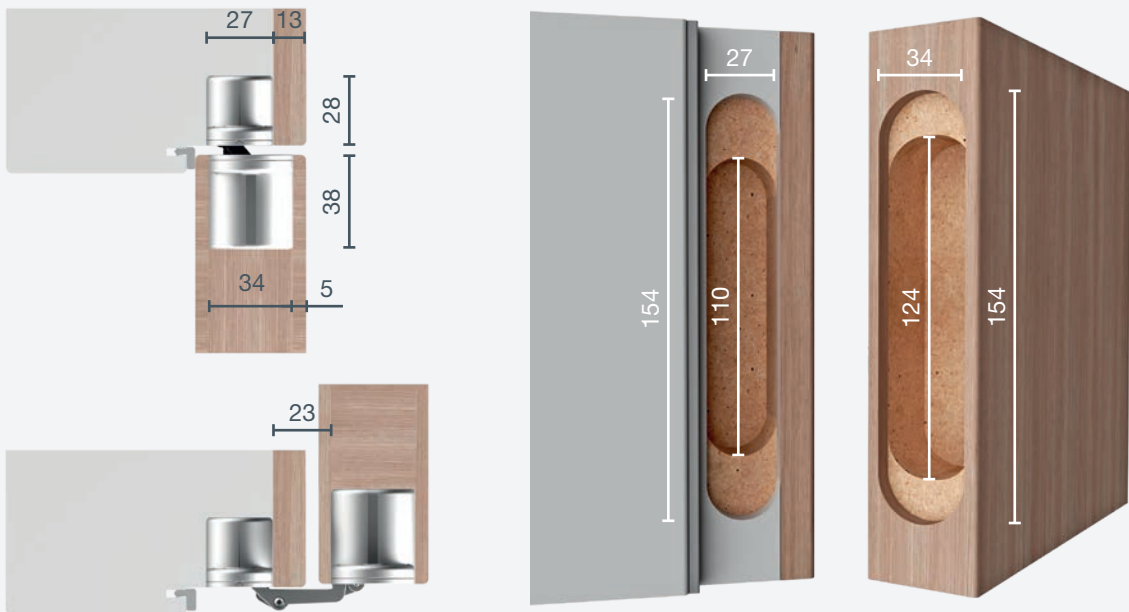
Coperture  
a filo

**Regolazioni**




- In pressione:  $\pm 1$  mm ①
- Verticale:  $\pm 3$  mm ②
- Orizzontale:  $+3/-2$  mm ③

**Schema fresate**



**Finiture**



03. Ottonato verniciato / 06. Nichelato / 22. Bronzato verniciato / 34. Cromato opaco / 91. Bianco / 93. Nero opaco