

# Eclipse 5.0

## Bisagras de alta capacidad para puertas enrasadas

Nueva bisagra oculta de gran capacidad, diseñada para puertas enrasadas con hojas pesadas y para puertas de hotel. Gracias a los tres ajustes micrométricos e independientes, Eclipse 5.0 facilita el ajuste incluso en puertas muy pesadas.

Los embellecedores metálicos atornillados aseguran un ajuste preciso y duradero.



Eclipse 5.0



Hasta 100 kg  
con dos bisagras,  
130 kg con tres bisagras.



Tres regulaciones micrométricas  
e independientes. Regulaciones  
sencillas también con hoja pesada.

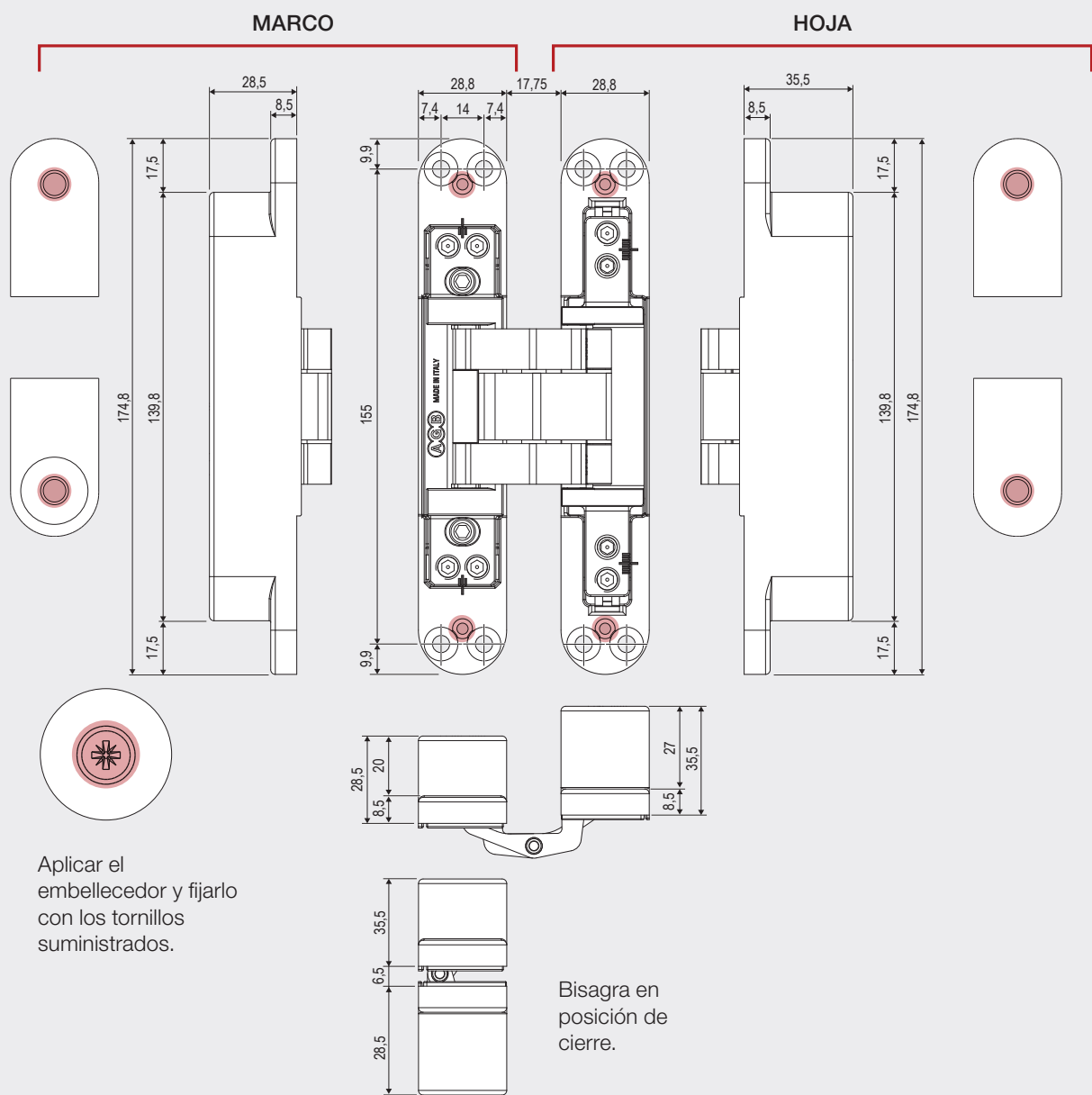


Ideales para situaciones  
con cierrapuertas o  
puertas con tope.

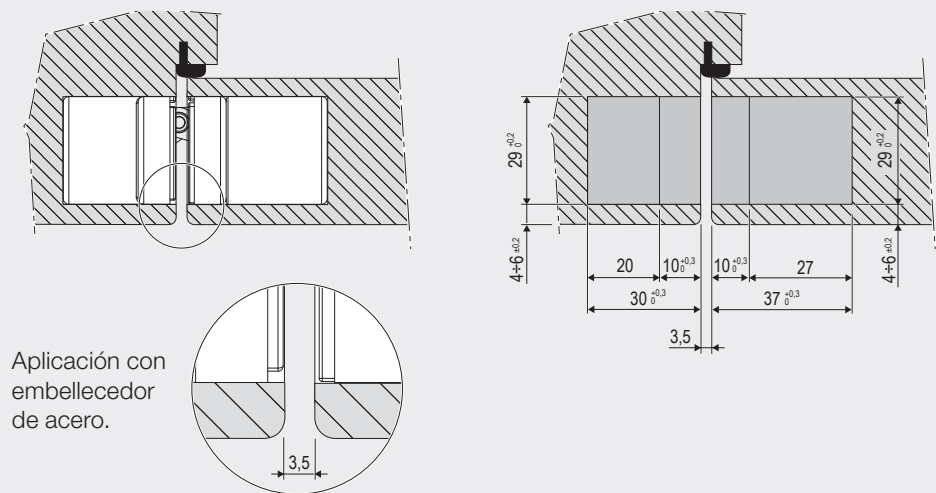


Embellecedor  
enrasado  
de acero.

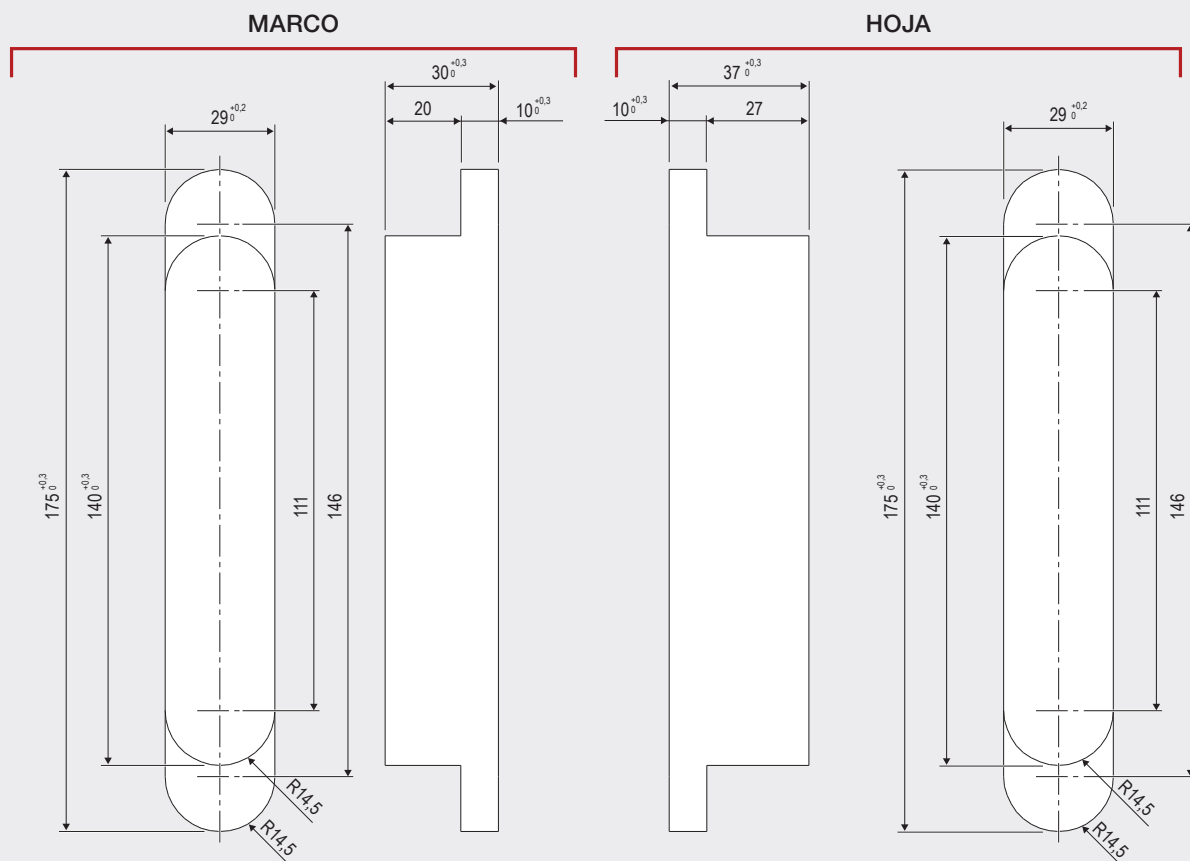
Medidas bisagras



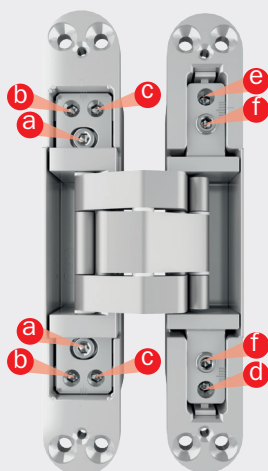
Aplicación bisagra



## Esquema de fresado



## Regulaciones bisagra



Efectuar las siguientes regulaciones con una llave allen de 4 mm; alcanzar la regulación deseada actuando poco a poco y alternativamente sobre los dos tornillos.

### • Regulación en presión $\pm 1$ mm:

AUMENTO PRESIÓN:

soltar **a**; pretar **b** y aflojar **c**; fijar **a**.

DISMINUCIÓN PRESIÓN:

soltar **a**; aflojar **b** y pretar **c**; fijar **a**.

### • Regulación vertical $\pm 3$ mm:


soltar **d**; levantar (atornillando) o bajar (desatornillando) **e**; fijar **d**.

### • Regulación horizontal $\pm 3$ mm:

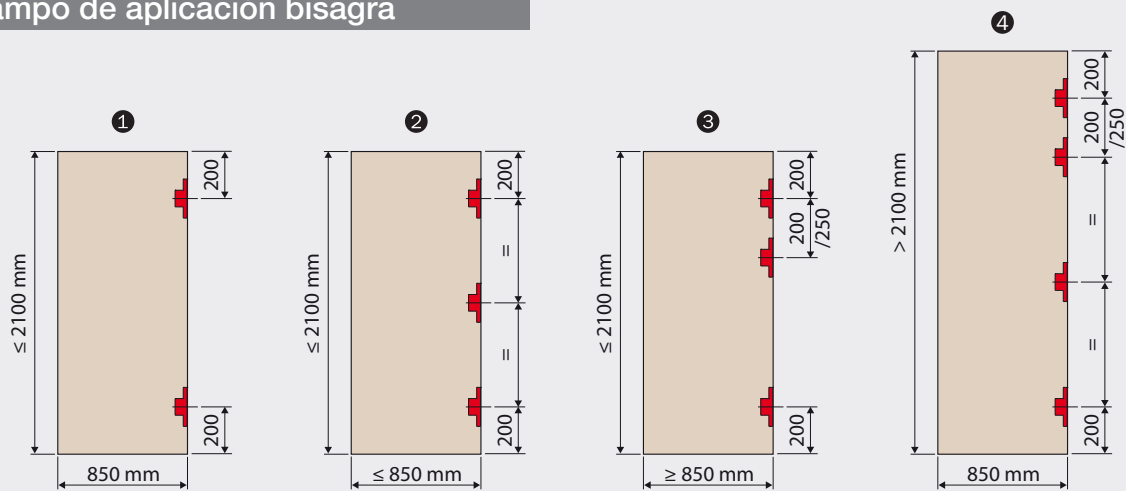
aumentar (desatornillando) o disminuir (atornillando) **i**.

## Acabados

- 03. Latonado PVD
- 06. Niquelado PVD
- 22. Bronceado barnizado
- 34. Cromado opaco
- 42. Bronceado claro
- 91. Blanco
- 93. Negro opaco



Campo de aplicación bisagra

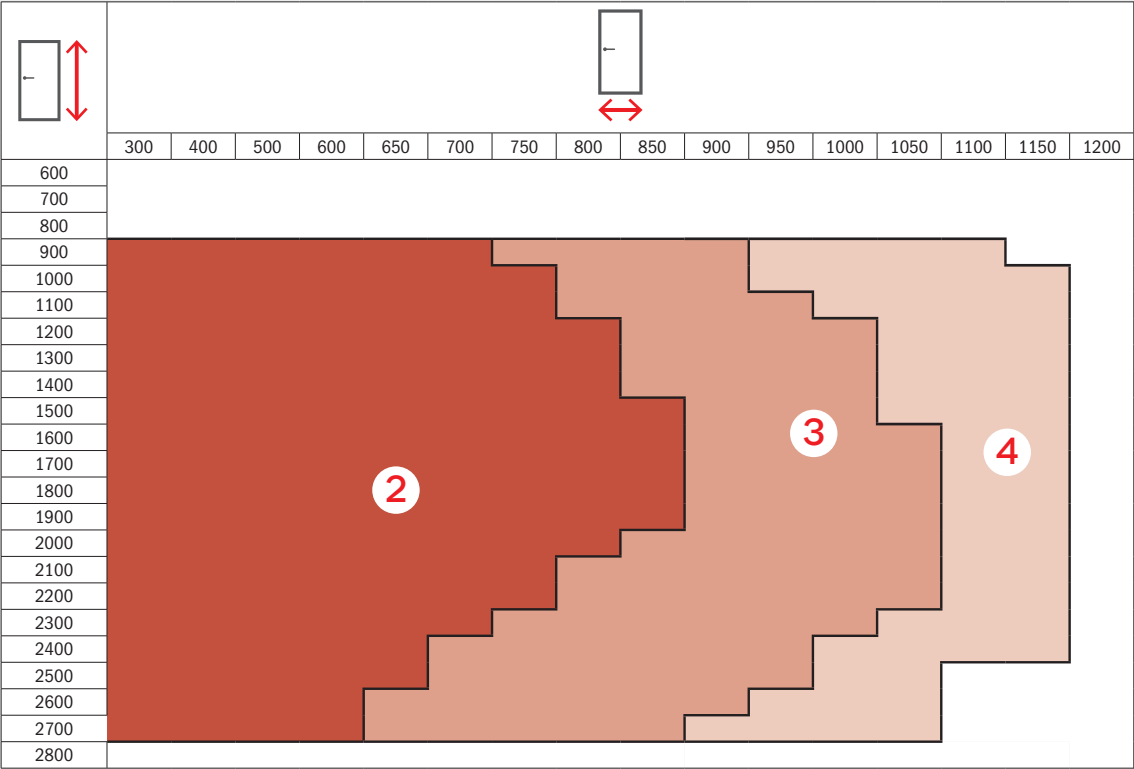


- 1 La capacidad de 2 bisagras es de 60 kg. En cualquier caso, si la altura de la puerta es superior a 1600 mm, se recomienda el uso de una tercera en posición central para contener posibles deformaciones.
- 2 La capacidad de 3 bisagras es de 80 kg.
- 3 La capacidad de 3 bisagras es de 80 kg. La tercera bisagra acoplada en la parte superior se recomienda en presencia de cierrapuertas aéreo (A) o si se instala en lugares de alto tránsito.
- 4 La cuarta bisagra se aconseja en presencia de cierrapuertas aéreo (A) y cortavientos (B).

ACCESORIOS DE TERCEROS

- Cierrapuertas aéreo (A)
- Cortavientos (B)
- Tope de puerta en el suelo (C)  
Colocarlo a una distancia de las bisagras de al menos 75% del ancho de la puerta en dirección a la cerradura.

Pruebas efectuadas con madera blanda y fijación de las bisagras con tirafondos según ficha técnica\*



\* Las fichas técnicas están disponibles en [www.agb.it](http://www.agb.it). Puertas con peso específico de 60 kg/m².